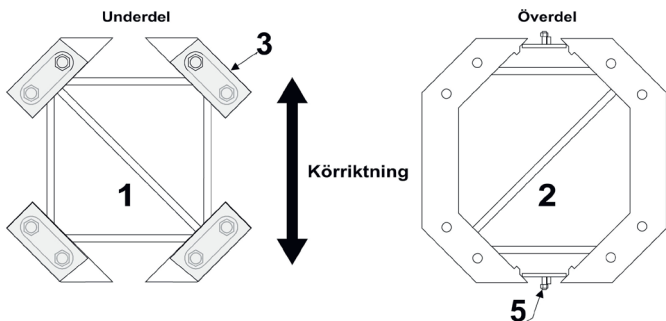
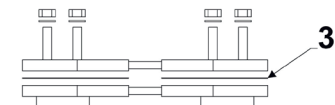
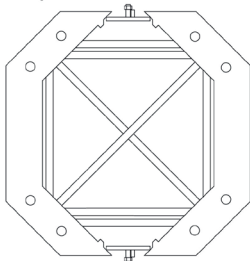


# Monteringsanvisning fackverksstolpe 380 X 380 med säkerhetsled



Komplett led från ovan utan överfall



Komplett led från sidan med överfall



## Åtdragningsmoment

Bultkvalité 8.8

M10 40 Nm

M12 70 Nm

M16 170 Nm

M20 330 Nm

M24 570 Nm

### 1.

Montera säkerhetsledens underdel (1) i våg på fundamentet. Pinnbultar får ej sticka upp ovanför underdel. M20 muttrar med brickor, åtdrages Förband körnas.

### 2.

Lägg på fyra rostfria plåtar (3) på de markerade fälten. Lägg på överdel (2) samt justera de rostfria plåtarna om dessa flyttar sig. Montera på de två överfallen (4).

### 3.

Montera två brytpinnar med bult (5) genom överfallen, M10 mutter och låsmutter. Montera stolpe med M20 muttrar med brickor, Förband körnas.

## ARTIKELLISTA

Underdel	1 st
Överdel	1 st
Överfall	2 st
Rostfri plåt 140 X 70 X 1 mm	4 st
M20 Mutter	8 st
M20 Bricka 36 X 21 X 3 mm	8 st
M10 Mutter	2 st
M10 Bricka	2 st

Regelbunden efterkontroll av leden rekommenderas